

Preisliste

CAMPANA-MOBIL • MINI-MOBIL • GRANDE-MOBIL • PERLA-MOBIL • ARENA-MOBIL • ATLANTIS


Qualitäts-Überdachungen nach Maß

GÜLTIG AB 2022

	Die UNIVERSAL-Bodenschiene	Seite 3
	Die SUPERFLACHE-Bodenschiene	Seite 3
	Preisliste CAMPANA-Mobil	Seite 4
	Preisliste Mini-Mobil V1	Seite 5
	Preisliste Mini-Mobil V2	Seite 6
	Preisliste Mini-Mobil V3	Seite 7
	Preisliste GRANDE-Mobil	Seite 8
	Preisliste PERLA-Mobil	Seite 9
	Preisliste ARENA-Mobil	Seite 10
	Preisliste ATLANTIS	Seite 11
	Zusatzpreisliste SONDERAUSSTATTUNG	Seite 12-15
	Vorteile und Nutzen auf einen Blick & Information	Seite 16

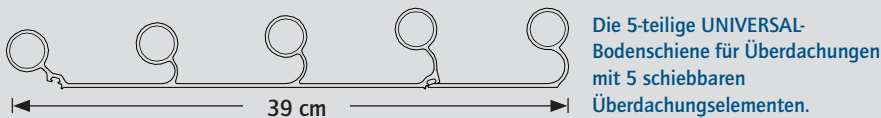
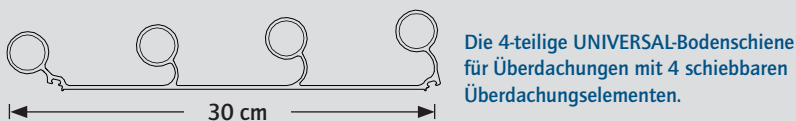
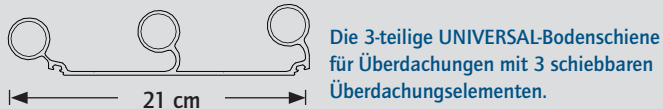
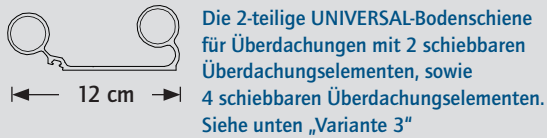


Die UNIVERSAL- und SUPERFLACHE-Bodenschiene




UNIVERSAL-Bodenschiene

Die Bodenschiennenmaße:



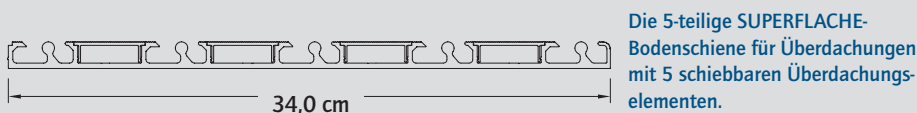
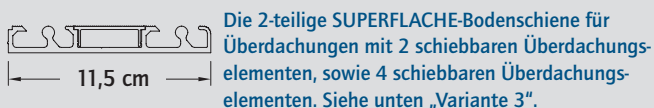
Die Vorteile:

- Einfache Reinigung durch großflächige Ausführung!
- Verbesserte Laufeigenschaft, da sich kein Schmutz wie Laub oder ähnliches auf der Führung absetzen kann!
- Unebenheiten im Untergrund? Kein Problem! In dieser Bodenschiene kann unsere BAP-Lippendichtung eingezogen werden. Somit können Unebenheiten von bis zu 25 mm elegant verkleidet werden. (Siehe hierzu Seite 12 Artikel Nr. 2240)
- Bodenschiennen-Höhe: ca. 50 mm




SUPERFLACHE-Bodenschiene

Die Bodenschiennenmaße:



Die Vorteile:

- Bodenschiennen-Höhe: 15 mm
- Unsichtbare Befestigungsverschraubung
- Klippsprofile mit Anti-Rutschprofilierung
- Flächenbündiger Einbau ohne zusätzlichen Blendrahmen möglich
- EPDM-Anschlaggummi für weiches Anfahren der Elemente
- Einsetzbar für alle Überdachungen bis 6,00 m Breite, außer für ARENA-Mobil und ATLANTIS



Die „Variante 3“

Die Variante 3, die 2-teilige UNIVERSAL- und SUPERFLACHE-Bodenschiene kann für große CAMPANA-Mobil, GRANDE-Mobil und PERLA-Mobil als 4-teilige Überdachung eingesetzt werden. Das erste und hintere Element (die beiden höchsten) werden fest (fix) eingebaut. Die beiden Stirnseiten sind ebenfalls fest (fix) eingebaut. Zum Öffnen der Überdachung schiebt man einfach die beiden mittleren (kleineren) Elemente unter die beiden höheren Elemente. Somit lassen sich schnell und einfach 50% der gesamten Dachfläche öffnen.





CAMPANA-MOBIL Der Klassiker!

Die Standard-Grundausstattung

Die CAMPANA-Mobil Überdachungen bestehen aus teleskopartig verschiebbaren, bogenförmigen Elementen auf der Universal-Bodenschiene. (alternativ SFB-Artikel-Nr. 2230-2235 auf Seite 12)

Veredelte Oberflächen. Sämtliche Aluminiumprofile erhalten durch das Eloxal-Verfahren eine einheitliche Versiegelung mit seidigem Glanz. Das schützt auch noch nach Jahren wie am ersten Tag.

Dach und Wand bestehen aus coextrudierten, UV-stabilisierten Polycarbonat-Doppelstegplatten, 8 mm stark, in bester Qualität.

Leichte Verschiebbarkeit durch den Einsatz von Polyamid- oder POM-Rollen mit jeweils zwei Doppeledelstahlkugellagern. In die zwischen den Elementen entstehenden Versatzspalten werden spezielle EPDM-Lippendichtungen eingezogen. Sämtliches Befestigungsmaterial und Beschläge bestehen aus V2A/V4A Edelstahl oder Kunststoff.

Alle Elemente besitzen eine abschließbare Verschiebesicherung!

- **Stirnwand VORNE:** Mehrteilig wegstellbar, mit abschließbarer Tür – Anschlag DIN rechts (Auf Wunsch auch DIN links möglich) (Auf Wunsch auch verschiebbar, siehe Einschränkung Artikel-Nr. 2252 auf Seite 13)
- **Stirnwand HINTEN:** Verschiebbar, (auf Wunsch auch wegstellbar) ohne Tür (Auf Wunsch auch mit Tür, siehe Artikel-Nr. 2249 auf Seite 13)

Höhe		Breite		Hallenlänge CAMPANA-Mobil in m / Preise in Euro inkl. 19 % MwSt.															
SFB in m	Universal-BS in m	bis max. m	3 Elemente						4 Elemente					5 Elemente					
			bis 5,00	bis 5,50	bis 6,00	bis 6,50	bis 7,00	bis 7,50	bis 8,00	bis 8,50	bis 9,00	bis 9,50	bis 10,00	bis 10,50	bis 11,00	bis 11,50	bis 12,00	bis 12,50	
1,25	1,10	4,00	7.540,-	7.918,-	8.292,-	8.766,-	9.238,-	9.648,-	10.056,-	10.685,-	11.312,-	11.941,-	12.570,-	13.199,-	13.826,-	14.455,-	15.084,-	15.713,-	
1,35	1,15	4,25	7.792,-	8.182,-	8.570,-	9.058,-	9.545,-	9.966,-	10.388,-	11.038,-	11.687,-	12.337,-	12.986,-	13.636,-	14.285,-	14.934,-	15.583,-	16.232,-	
1,45	1,20	4,50	8.022,-	8.424,-	8.826,-	9.328,-	9.829,-	10.265,-	10.698,-	11.368,-	12.036,-	12.704,-	13.373,-	14.042,-	14.711,-	15.379,-	16.049,-	16.718,-	
1,50	1,25	4,75	8.344,-	8.761,-	9.176,-	9.700,-	10.222,-	10.660,-	11.099,-	11.808,-	12.516,-	13.212,-	13.906,-	14.602,-	15.296,-	15.992,-	16.687,-	17.382,-	
1,55	1,30	5,00	8.688,-	9.122,-	9.557,-	10.099,-	10.643,-	11.113,-	11.584,-	12.308,-	13.031,-	13.756,-	14.479,-	15.203,-	15.926,-	16.651,-	17.374,-	18.096,-	
1,65	1,35	5,25	8.939,-	9.385,-	9.833,-	10.393,-	10.951,-	11.436,-	11.921,-	12.666,-	13.411,-	14.156,-	14.902,-	15.647,-	16.392,-	17.137,-	17.882,-	18.628,-	
1,70	1,40	5,50	9.253,-	9.716,-	10.178,-	10.757,-	11.336,-	11.837,-	12.338,-	13.109,-	13.880,-	14.651,-	15.422,-	16.194,-	16.964,-	17.736,-	18.506,-	19.277,-	
1,80	1,45	5,75	9.808,-	10.298,-	10.788,-	11.401,-	12.014,-	12.545,-	13.076,-	13.895,-	14.711,-	15.529,-	16.345,-	17.162,-	17.980,-	18.797,-	19.614,-	20.431,-	
1,85	1,50	6,00	10.482,-	11.005,-	11.530,-	12.185,-	12.841,-	13.409,-	13.976,-	14.850,-	15.722,-	16.596,-	17.470,-	18.343,-	19.217,-	20.090,-	20.964,-	21.838,-	
SFB nur bis 6,00 m Breite möglich	1,55	6,25	10.817,-	11.357,-	11.897,-	12.574,-	13.250,-	13.836,-	14.422,-	15.324,-	16.224,-	17.126,-	18.028,-	18.929,-	19.830,-	20.729,-	21.632,-	22.533,-	
	1,60	6,50	11.270,-	11.834,-	12.396,-	13.102,-	13.805,-	14.416,-	15.026,-	15.946,-	16.865,-	17.824,-	18.781,-	19.721,-	20.659,-	21.599,-	22.538,-	23.485,-	
	1,65	6,75	11.759,-	12.348,-	12.935,-	13.670,-	14.405,-	15.043,-	15.679,-	16.658,-	17.639,-	18.618,-	19.598,-	20.578,-	21.558,-	22.542,-	23.522,-	24.502,-	
	1,70	7,00	12.251,-	12.864,-	13.477,-	14.243,-	15.011,-	15.674,-	16.337,-	17.358,-	18.380,-	19.402,-	20.423,-	21.444,-	22.465,-	23.486,-	24.507,-	25.528,-	

Weitere Sonderausstattungen wie z. B. seitliche Schiebetür (Artikel-Nr. 2267), Verglasungen aus Polycarbonat (Artikel-Nr. 2270-2272), BAP „Bodenstruktur-Ausgleichsprofil“ (Artikel-Nr. 2240), usw. beginnen ab Seite 12.

	Transport und Montage (s. Hinweis auf Seite 16)	Euro
	Transport und Montage für Deutschland	1.950,-
	Transport und Montage für Österreich	2.225,-
	Transport u. Montage für Schweiz (Zollabfertigung erforderlich)	2.750,-



MINI-MOBIL V1 Freie Sicht!

Die Standard-Grundausstattung

Die MINI-Mobil Ausführungen werden zur Erhöhung der Traglasten mit verstärkten Bogenprofilen ausgestattet. Zum Verschieben der teleskopartig ausgebildeten Dachkonstruktion wird standardmäßig die Universal-Bodenschiene eingebaut. (alternativ SFB-Artikel-Nr. 2230 bis 2235 auf Seite 12). Veredelte Oberflächen. Sämtliche Aluminiumprofile erhalten durch das Eloxal-Verfahren eine einheitliche Versiegelung mit seidigem Glanz. Das schützt auch nach Jahren wie am ersten Tag. Dach und Wand bestehen aus coextrudierten, UV-stabilisierten Polycarbonat-Doppelstegplatten, 8 mm stark, in bester Qualität.

Leichte Verschiebbarkeit durch den Einsatz von Polyamid- oder POM-Rollen mit jeweils zwei Doppeledelstahlgugellagern. In die zwischen den Elementen entstehenden Versatzspalten werden spezielle EPDM-Lippendichtungen eingezogen. Sämtliches Befestigungsmaterial und Beschläge bestehen aus V2A/V4A Edelstahl oder Kunststoff.

Alle Elemente besitzen eine abschließbare Verschiebesicherung!

- **Stirnwand VORNE:** Mehrteilig wegstellbar, mit abschließbarer Tür – Anschlag DIN rechts (Auf Wunsch auch DIN links möglich) (Auf Wunsch auch verschiebbar, siehe Einschränkung Artikel-Nr. 2252 auf Seite 13)
- **Stirnwand HINTEN:** Verschiebbar, (auf Wunsch auch wegstellbar) ohne Tür (Auf Wunsch auch mit Tür, siehe Artikel-Nr. 2249 auf Seite 13)

Höhe	Breite	Hallenlänge MINI-Mobil V1 in m / Preise in Euro inkl. 19 % MwSt.															
		3 Elemente					4 Elemente					5 Elemente					
Universal-BS und SFB in m	bis max. m	bis 5,00	bis 5,50	bis 6,00	bis 6,50	bis 7,00	bis 7,50	bis 8,00	bis 8,50	bis 9,00	bis 9,50	bis 10,00	bis 10,50	bis 11,00	bis 11,50	bis 12,00	bis 12,50
		0,70	4,00	7.549,-	7.970,-	8.392,-	8.975,-	9.558,-	10.141,-	10.724,-	11.308,-	11.891,-	12.474,-	13.057,-	13.576,-	14.094,-	14.612,-
0,70	4,25	7.916,-	8.352,-	8.832,-	9.394,-	9.953,-	10.568,-	11.184,-	11.800,-	12.415,-	12.998,-	13.582,-	14.132,-	14.683,-	15.234,-	15.785,-	16.336,-
0,80	4,50	8.281,-	8.736,-	9.272,-	9.810,-	10.349,-	10.997,-	11.645,-	12.293,-	12.941,-	13.524,-	14.107,-	14.690,-	15.274,-	15.857,-	16.440,-	17.023,-
0,80	4,75	8.722,-	9.202,-	9.724,-	10.244,-	10.768,-	11.435,-	12.102,-	12.769,-	13.436,-	14.072,-	14.707,-	15.306,-	15.906,-	16.505,-	17.105,-	17.704,-
0,85	5,00	9.162,-	9.668,-	10.174,-	10.679,-	11.184,-	11.872,-	12.558,-	13.246,-	13.932,-	14.618,-	15.306,-	15.922,-	16.537,-	17.153,-	17.768,-	18.384,-
0,85	5,25	9.659,-	10.055,-	10.450,-	11.155,-	11.862,-	12.529,-	13.198,-	13.865,-	14.532,-	15.199,-	15.866,-	16.530,-	17.195,-	17.858,-	18.523,-	19.187,-
0,90	5,50	10.153,-	10.439,-	10.724,-	11.632,-	12.539,-	13.187,-	13.850,-	14.484,-	15.131,-	15.779,-	16.427,-	17.140,-	17.852,-	18.565,-	19.278,-	19.991,-
0,90	5,75	10.633,-	11.003,-	11.372,-	12.215,-	13.057,-	13.770,-	14.483,-	15.196,-	15.908,-	16.556,-	17.204,-	17.917,-	18.630,-	19.343,-	20.056,-	20.768,-
1,00	6,00	11.113,-	11.567,-	12.020,-	12.798,-	13.576,-	14.353,-	15.131,-	15.908,-	16.686,-	17.334,-	17.982,-	18.695,-	19.408,-	20.120,-	20.833,-	21.546,-
1,05	6,25	11.616,-	12.024,-	12.575,-	13.352,-	14.130,-	14.908,-	15.685,-	16.463,-	17.240,-	17.953,-	18.666,-	19.411,-	20.156,-	20.902,-	21.647,-	22.392,-
1,10	6,50	12.118,-	12.480,-	13.128,-	13.906,-	14.683,-	15.461,-	16.238,-	17.016,-	17.794,-	18.571,-	19.349,-	20.126,-	20.904,-	21.682,-	22.459,-	23.237,-

Weitere Sonderausstattungen wie z. B. Open-Air-Einstieg (Artikel-Nr. 2262), Verglasungen aus Polycarbonat (Artikel-Nr. 2270-2272), BAP „Bodenstruktur-Ausgleichsprofil“ (Artikel-Nr. 2240), usw. beginnen ab Seite 12.

	Transport und Montage (s. Hinweis auf Seite 16)	Euro
	Transport und Montage für Deutschland	1.950,-
	Transport und Montage für Österreich	2.225,-
	Transport u. Montage für Schweiz (Zollabfertigung erforderlich)	2.750,-



MINI-MOBIL V2 Das Raumwunder!

Die Standard-Grundausstattung

Die MINI-Mobil Ausführungen werden zur Erhöhung der Traglasten mit verstärkten Bogenprofilen ausgestattet. Zum Verschieben der teleskopartig ausgebildeten Dachkonstruktion wird standardmäßig die Universal-Bodenschiene eingebaut. (alternativ SFB-Artikel-Nr. 2230 bis 2235 auf Seite 12). Veredelte Oberflächen. Sämtliche Aluminiumprofile erhalten durch das Eloxal-Verfahren eine einheitliche Versiegelung mit seidigem Glanz. Das schützt auch nach Jahren wie am ersten Tag. Dach und Wand bestehen aus coextrudierten, UV-stabilisierten Polycarbonat-Doppelstegplatten, 8 mm stark, in bester Qualität.

Leichte Verschiebbarkeit durch den Einsatz von Polyamid- oder POM-Rollen mit jeweils zwei Doppeledelstahlkugellagern. In die zwischen den Elementen entstehenden Versatzspalten werden spezielle EPDM-Lippendichtungen eingezogen. Sämtliches Befestigungsmaterial und Beschläge bestehen aus V2A/V4A Edelstahl oder Kunststoff.

Alle Elemente besitzen eine abschließbare Verschiebesicherung!

- **Stirnwand VORNE:** Mehrteilig wegstellbar, mit abschließbarer Tür – Anschlag DIN rechts (Auf Wunsch auch DIN links möglich) (Auf Wunsch auch verschiebbar, siehe Einschränkung Artikel-Nr. 2252 auf Seite 13)
- **Stirnwand HINTEN:** Verschiebbar, (auf Wunsch auch wegstellbar) ohne Tür (Auf Wunsch auch mit Tür, siehe Artikel-Nr. 2249 auf Seite 13)

Höhe	Breite	Hallenlänge MINI-Mobil V2 in m / Preise in Euro inkl. 19 % MwSt.															
		3 Elemente					4 Elemente					5 Elemente					
Universal-BS und SFB in m	bis max. m	bis 5,00	bis 5,50	bis 6,00	bis 6,50	bis 7,00	bis 7,50	bis 8,00	bis 8,50	bis 9,00	bis 9,50	bis 10,00	bis 10,50	bis 11,00	bis 11,50	bis 12,00	bis 12,50
		0,85	4,00	7.795,-	8.575,-	9.354,-	10.135,-	10.914,-	11.694,-	12.473,-	13.253,-	14.032,-	14.812,-	15.590,-	16.372,-	17.152,-	17.930,-
0,85	4,25	8.190,-	9.007,-	9.827,-	10.645,-	11.465,-	12.283,-	13.103,-	13.921,-	14.741,-	15.559,-	16.379,-	17.198,-	18.016,-	18.835,-	19.654,-	20.473,-
0,90	4,50	8.584,-	9.440,-	10.298,-	11.158,-	12.016,-	12.874,-	13.732,-	14.591,-	15.449,-	16.307,-	17.164,-	18.023,-	18.882,-	19.739,-	20.597,-	21.455,-
0,90	4,75	8.956,-	9.850,-	10.745,-	11.641,-	12.536,-	13.432,-	14.327,-	15.223,-	16.118,-	17.014,-	17.910,-	18.805,-	19.700,-	20.594,-	21.491,-	22.386,-
0,95	5,00	9.328,-	10.259,-	11.191,-	12.124,-	13.057,-	13.990,-	14.922,-	15.856,-	16.787,-	17.720,-	18.653,-	19.585,-	20.519,-	21.451,-	22.384,-	23.316,-
0,95	5,25	9.690,-	10.661,-	11.629,-	12.599,-	13.566,-	14.536,-	15.505,-	16.475,-	17.443,-	18.413,-	19.381,-	20.351,-	21.320,-	22.289,-	23.258,-	24.228,-
1,00	5,50	10.056,-	11.060,-	12.066,-	13.072,-	14.077,-	15.083,-	16.088,-	17.093,-	18.098,-	19.104,-	20.110,-	21.115,-	22.122,-	23.128,-	24.133,-	25.139,-
1,00	5,75	10.483,-	11.531,-	12.578,-	13.627,-	14.676,-	15.725,-	16.772,-	17.821,-	18.869,-	19.919,-	21.000,-	22.015,-	23.063,-	24.110,-	25.159,-	26.208,-
1,05	6,00	10.912,-	12.001,-	13.093,-	14.185,-	15.275,-	16.366,-	17.458,-	18.548,-	19.639,-	20.731,-	21.822,-	22.913,-	24.005,-	25.096,-	26.186,-	27.278,-
1,05	6,25	11.261,-	12.400,-	13.528,-	14.656,-	15.782,-	16.910,-	18.037,-	19.165,-	20.293,-	21.419,-	22.547,-	23.674,-	24.802,-	25.930,-	27.056,-	28.184,-
1,10	6,50	11.633,-	12.798,-	13.963,-	15.127,-	16.290,-	17.453,-	18.617,-	19.781,-	20.945,-	22.109,-	23.273,-	24.434,-	25.598,-	26.762,-	27.926,-	29.090,-

Weitere Sonderausstattungen wie z. B. seitliche Schiebetür (Artikel-Nr. 2267), Verglasungen aus Polycarbonat (Artikel-Nr. 2270-2272), BAP „Bodenstruktur-Ausgleichsprofil“ (Artikel-Nr. 2240), usw. beginnen ab Seite 12.

	Transport und Montage (s. Hinweis auf Seite 16)	Euro
	Transport und Montage für Deutschland	1.950,-
	Transport und Montage für Österreich	2.225,-
	Transport u. Montage für Schweiz (Zollabfertigung erforderlich)	2.750,-



MINI-MOBIL V3 Extrem flach!

Die Standard-Grundausstattung

Wegen der geringen Kopffreiheit ist das Schwimmen unter der V3 bei geschlossener Überdachung nicht gestattet! Verletzungsgefahr! Zum Freischieben des Schwimmbeckens sind Schienenverlängerungen erforderlich. (Mindestens eine Elementenlänge – Siehe ab Artikel-Nr. 2220-2235 auf Seite 12). Alle Mini-Mobil Ausführungen werden zur Erhöhung der Traglasten mit verstärkten Bogenprofilen ausgestattet. Zum Verschieben der teleskopartig ausgebildeten Dachkonstruktion wird standardmäßig die Universal-Bodenschiene eingebaut. Veredelte Oberflächen. Sämtliche Aluminiumprofile erhalten durch das Eloxal-Verfahren eine einheitliche Versiegelung mit seidigem Glanz. Das schützt auch nach Jahren wie am ersten Tag. Dach und Wand bestehen aus coextrudierten, UV-stabilisierten Polycarbonat-Doppelstegeplatten, 8 mm stark, in bester Qualität.

Leichte Verschiebbarkeit durch den Einsatz von Polyamid- oder POM-Rollen mit jeweils zwei Doppeledelstahlkugellagern. In die zwischen den Elementen entstehenden Versatzspalten werden spezielle EPDM-Lippendichtungen eingezogen. Sämtliches Befestigungsmaterial und Beschläge bestehen aus V2A/V4A Edelstahl oder Kunststoff.

Alle Elemente besitzen eine abschließbare Verschiebesicherung!

- **Stirnwand VORNE:** Verschiebbar, mit abschließbarer Tür – Anschlag DIN rechts (Auf Wunsch auch DIN links möglich)
- **Stirnwand HINTEN:** Verschiebbar, ohne Tür (Auf Wunsch auch mit Tür, siehe Artikel-Nr. 2249 auf Seite 13)

Höhe in m bei ...			Breite bis max. m	Hallenlänge MINI-Mobil V3 in m / Preise in Euro inkl. 19 % MwSt.															
3 Elemente	4 Elemente	5 Elemente		3 Elemente					4 Elemente					5 Elemente					
				bis 5,00	bis 5,50	bis 6,00	bis 6,50	bis 7,00	bis 7,50	bis 8,00	bis 8,50	bis 9,00	bis 9,50	bis 10,00	bis 10,50	bis 11,00	bis 11,50	bis 12,00	bis 12,50
0,40	0,45	0,50	3,75	9.234,-	10.375,-	11.154,-	11.935,-	12.714,-	13.494,-	14.273,-	14.718,-	15.478,-	16.238,-	16.998,-	17.758,-	18.518,-	19.278,-	20.039,-	20.798,-
0,45	0,50	0,55	4,00	9.595,-	10.807,-	11.627,-	12.445,-	13.265,-	14.083,-	14.903,-	15.053,-	15.832,-	16.612,-	17.390,-	18.172,-	18.952,-	19.730,-	20.510,-	21.290,-
0,45	0,50	0,55	4,25	9.990,-	11.240,-	12.098,-	12.958,-	13.816,-	14.674,-	15.532,-	15.721,-	16.541,-	17.359,-	18.179,-	18.998,-	19.816,-	20.635,-	21.454,-	22.273,-
0,50	0,55	0,60	4,50	10.384,-	11.650,-	12.545,-	13.441,-	14.336,-	15.232,-	16.127,-	16.391,-	17.249,-	18.107,-	18.964,-	19.823,-	20.682,-	21.539,-	22.397,-	23.255,-
0,55	0,60	0,65	4,75	10.756,-	12.059,-	12.991,-	13.924,-	14.857,-	15.790,-	16.722,-	17.023,-	17.918,-	18.814,-	19.710,-	20.605,-	21.500,-	22.394,-	23.291,-	24.186,-
0,55	0,60	0,65	5,00	11.128,-	12.461,-	13.429,-	14.399,-	15.366,-	16.336,-	17.305,-	17.656,-	18.587,-	19.520,-	20.453,-	21.385,-	22.319,-	23.251,-	24.184,-	25.116,-
0,60	0,65	0,70	5,25	11.490,-	12.860,-	13.866,-	14.872,-	15.877,-	16.883,-	17.888,-	18.275,-	19.243,-	20.213,-	21.181,-	22.151,-	23.120,-	24.089,-	25.058,-	26.028,-
0,65	0,70	0,75	5,50	11.856,-	13.331,-	14.378,-	15.427,-	16.476,-	17.525,-	18.572,-	18.893,-	19.898,-	20.904,-	21.910,-	22.915,-	23.922,-	24.928,-	25.933,-	26.939,-
0,65	0,70	0,75	5,75	12.283,-	13.801,-	14.893,-	15.985,-	17.075,-	18.166,-	19.258,-	19.621,-	20.669,-	21.719,-	22.767,-	23.815,-	24.863,-	25.910,-	26.959,-	28.008,-
0,70	0,75	0,80	6,00	12.712,-	14.200,-	15.328,-	16.456,-	17.582,-	18.710,-	19.837,-	20.348,-	21.439,-	22.531,-	23.622,-	24.713,-	25.805,-	26.896,-	27.986,-	29.078,-

Weitere Sonderausstattungen wie z. B. Verglasungen aus Polycarbonat (Artikel-Nr. 2270-2272), BAP „Bodenstruktur-Ausgleichsprofil“ (Artikel-Nr. 2240), RAL-Beschichtung (Artikel-Nr. 2282), usw. beginnen ab Seite 12.

	Transport und Montage (s. Hinweis auf Seite 16)	Euro
	Transport und Montage für Deutschland	1.950,-
	Transport und Montage für Österreich	2.225,-
	Transport u. Montage für Schweiz (Zollabfertigung erforderlich)	2.750,-



GRANDE-MOBIL Das „Pool-Eigenheim“ für Genießer!

Die Standard-Grundausstattung

Die GRANDE-Mobil Überdachungen werden zur Erhöhung der Traglasten mit verstärkten Bogenprofilen ausgestattet. Zum Verschieben der teleskopartig ausgebildeten Dachkonstruktion wird standardmäßig die Universal-Bodenschiene eingebaut. (alternativ SFB-Artikel-Nr. 2230 bis 2235 auf Seite 12). Veredelten Oberflächen. Sämtliche Aluminiumprofile erhalten durch das Eloxal-Verfahren eine einheitliche Versiegelung mit seidigem Glanz. Das schützt auch nach Jahren wie am ersten Tag. Dach und Wand bestehen aus coextrudierten, UV-stabilisierten Polycarbonat-Doppelstegplatten, 8 mm stark, in bester Qualität.

Leichte Verschiebbarkeit durch den Einsatz von Polyamid- oder POM-Rollen mit jeweils zwei Doppeledelstahlkugellagern. In die zwischen den Elementen entstehenden Versatzspalten werden spezielle EPDM-Lippendichtungen eingezogen. Sämtliches Befestigungsmaterial und Beschläge bestehen aus V2A/V4A Edelstahl oder Kunststoff.

Alle Elemente besitzen eine abschließbare Verschiebesicherung!

- **Stirnwand VORNE:** Mehrteilig wegstellbar, mit abschließbarer Tür – Anschlag DIN rechts
(Auf Wunsch auch DIN links möglich)
(Auf Wunsch auch verschiebbar, siehe Einschränkung Artikel-Nr. 2252 auf Seite 13)
- **Stirnwand HINTEN:** Verschiebbar, (auf Wunsch auch wegstellbar) ohne Tür
(Auf Wunsch auch mit Tür, siehe Artikel-Nr. 2250 auf Seite 13)

Höhe	Breite	Hallenlänge GRANDE-Mobil in m / Preise in Euro inkl. 19 % MwSt.													
		3 Elemente				4 Elemente					5 Elemente				
		bis 6,00	bis 6,50	bis 7,00	bis 7,50	bis 8,00	bis 8,50	bis 9,00	bis 9,50	bis 10,00	bis 10,50	bis 11,00	bis 11,50	bis 12,00	bis 12,50
2,10	4,50	12.376,-	13.154,-	13.932,-	14.710,-	15.487,-	16.303,-	17.120,-	17.936,-	18.754,-	19.570,-	20.386,-	21.203,-	22.019,-	22.836,-
2,10	4,75	12.986,-	13.796,-	14.608,-	15.436,-	16.265,-	17.113,-	17.963,-	18.811,-	19.661,-	20.509,-	21.358,-	22.207,-	23.056,-	23.905,-
2,20	5,00	13.595,-	14.437,-	15.280,-	16.162,-	17.042,-	17.923,-	18.805,-	19.686,-	20.568,-	21.449,-	22.330,-	23.212,-	24.092,-	24.974,-
2,20	5,25	14.218,-	15.060,-	15.902,-	16.802,-	17.704,-	18.604,-	19.505,-	20.406,-	21.332,-	22.259,-	23.263,-	24.268,-	25.272,-	26.276,-
2,20	5,50	14.839,-	15.682,-	16.524,-	17.444,-	18.365,-	19.284,-	20.204,-	21.125,-	22.097,-	23.069,-	24.197,-	25.324,-	26.452,-	27.578,-
2,30	5,75	15.578,-	16.446,-	17.360,-	18.312,-	19.265,-	20.218,-	21.170,-	22.123,-	23.101,-	24.079,-	25.136,-	26.192,-	27.248,-	28.304,-
2,30	6,00	16.316,-	17.210,-	18.196,-	19.181,-	20.166,-	21.151,-	22.135,-	23.120,-	24.106,-	25.091,-	26.076,-	27.060,-	27.994,-	29.030,-
2,30	6,25	17.069,-	17.995,-	19.057,-	20.120,-	21.184,-	22.246,-	23.309,-	24.371,-	25.434,-	26.497,-	27.559,-	28.622,-	29.684,-	30.748,-
2,40	6,50	17.820,-	18.779,-	19.920,-	21.060,-	22.200,-	23.341,-	24.481,-	25.622,-	26.762,-	27.902,-	29.044,-	30.184,-	31.325,-	32.465,-
2,40	6,75	18.624,-	19.634,-	20.846,-	22.058,-	23.269,-	24.481,-	25.693,-	26.905,-	28.116,-	29.328,-	30.540,-	31.752,-	32.964,-	34.176,-
2,40	7,00	19.427,-	20.490,-	21.773,-	23.056,-	24.338,-	25.622,-	26.905,-	28.188,-	29.471,-	30.754,-	32.038,-	33.320,-	34.603,-	35.886,-

Weitere Sonderausstattungen wie z. B. seitliche Schiebetür (Artikel-Nr. 2267), Verglasungen aus Polycarbonat (Artikel-Nr. 2270-2272), Panorama-Faltschiebetüranlagen (Artikel-Nr. 2285-2290), BAP „Bodenstruktur-Ausgleichsprofil“ (Artikel-Nr. 2240), usw. beginnen ab Seite 12.

	Transport und Montage (s. Hinweis auf Seite 16)	Euro
	Transport und Montage für Deutschland	2.225,-
	Transport und Montage für Österreich	2.550,-
	Transport u. Montage für Schweiz (Zollabfertigung erforderlich)	2.975,-



PERLA-MOBIL Einfach „BESONDERS“!

Die Standard-Grundausstattung

Für die Bestellung einer PERLA-Mobil beachten Sie unbedingt den nachfolgenden Hinweis: Achtung Bild „A“ oder Bild „B“. Zum Verschieben der teleskopartig ausgebildeten Dachkonstruktion wird standardmäßig die UNIVERSAL-Bodenschiene eingebaut. (alternativ SFB-Artikel-Nr.: 2230 – 2235 auf Seite 12). Veredelte Oberflächen. Sämtliche Aluminiumprofile erhalten durch das Eloxal-Verfahren eine einheitliche Versiegelung mit seidigem Glanz. Das schützt auch nach Jahren wie am ersten Tag. Dach und Wand bestehen aus coextrudierten, UV-stabilisierten Polycarbonat-Doppelstegplatten, 8 mm stark, in bester Qualität.

Leichte Verschiebbarkeit durch den Einsatz von Polyamid- oder POM-Rollen mit jeweils zwei Doppeledelstahlkugellagern. In die zwischen den Elementen entstehenden Versatzspalten werden spezielle EPDM-Lippendichtungen eingezogen. Sämtliches Befestigungsmaterial und Beschläge bestehen aus V2A/V4A Edelstahl oder Kunststoff. Alle Elemente besitzen eine abschließbare Verschiebesicherung!

- **Stirnwand VORNE:** Mehrteilig wegstellbar, mit abschließbarer Tür – Anschlag DIN rechts (Auf Wunsch auch DIN links möglich) (Auf Wunsch auch verschiebbar, siehe Einschränkung Artikel-Nr. 2252 auf Seite 13)
- **Stirnwand HINTEN:** (auf Wunsch auch wegstellbar) ohne Tür - (Auf Wunsch auch mit Tür, siehe Artikel-Nr. 2250)



BILD „A“
PERLA vorne
– Tür rechts

▶ ACHTUNG !!! Es muss vor Ort geklärt werden, auf welcher Seite über dem Pool sich das hohe Teil bzw. der Durchgang befinden soll. Die Bezeichnung „VORNE“ bedeutet für die Produktion, dass sich „VORNE“ das größte (höchste) übereinander verschiebbare Element und auch die Eingangstür befindet.


Danach erfolgt für das Bild „A“ die Bestellung „PERLA vorne – Tür rechts“.
Danach erfolgt für das Bild „B“ die Bestellung „PERLA vorne – Tür links“.



BILD „B“
PERLA vorne
– Tür links

		Hallenlänge PERLA-Mobil in m / Preise in Euro inkl. 19 % MwSt.													
Höhe	Breite	3 Elemente				4 Elemente					5 Elemente				
		bis 6,00	bis 6,50	bis 7,00	bis 7,50	bis 8,00	bis 8,50	bis 9,00	bis 9,50	bis 10,00	bis 10,50	bis 11,00	bis 11,50	bis 12,00	bis 12,50
2,10	4,50	12.299,-	13.076,-	13.854,-	14.632,-	15.409,-	16.226,-	17.042,-	17.858,-	18.676,-	19.492,-	20.191,-	20.892,-	21.592,-	22.291,-
2,10	4,75	12.623,-	13.408,-	14.197,-	14.988,-	15.779,-	16.589,-	17.412,-	18.235,-	19.057,-	19.880,-	20.593,-	21.306,-	22.019,-	22.732,-
2,20	5,00	12.947,-	13.738,-	14.542,-	15.344,-	16.148,-	16.951,-	17.782,-	18.611,-	19.440,-	20.269,-	20.995,-	21.721,-	22.447,-	23.172,-
2,20	5,25	13.854,-	14.700,-	15.552,-	16.405,-	17.256,-	18.144,-	19.045,-	19.945,-	20.782,-	21.617,-	22.402,-	23.185,-	23.970,-	24.754,-
2,20	5,50	14.761,-	15.662,-	16.562,-	17.464,-	18.365,-	19.337,-	20.309,-	21.281,-	22.123,-	22.966,-	23.808,-	24.650,-	25.493,-	26.335,-
2,30	5,75	15.442,-	16.444,-	17.444,-	18.329,-	19.213,-	20.263,-	21.313,-	22.343,-	23.309,-	24.190,-	25.072,-	25.985,-	26.898,-	27.812,-
2,30	6,00	16.122,-	17.224,-	18.325,-	19.194,-	20.062,-	21.190,-	22.318,-	23.406,-	24.494,-	25.415,-	26.335,-	27.319,-	28.304,-	29.290,-
2,30	6,25	16.925,-	18.138,-	19.240,-	20.107,-	20.976,-	22.129,-	23.282,-	24.416,-	25.550,-	26.572,-	27.592,-	28.645,-	29.698,-	30.751,-
2,40	6,50	17.822,-	19.051,-	20.153,-	21.022,-	21.889,-	23.069,-	24.248,-	25.428,-	26.606,-	27.728,-	28.849,-	29.970,-	31.091,-	32.212,-
2,40	6,75	18.403,-	19.816,-	21.034,-	21.997,-	22.958,-	24.155,-	25.356,-	26.558,-	27.761,-	28.933,-	30.106,-	31.279,-	32.452,-	33.625,-
2,40	7,00	19.246,-	20.580,-	21.916,-	22.972,-	24.028,-	25.240,-	26.465,-	27.689,-	28.914,-	30.138,-	31.363,-	32.588,-	33.812,-	35.038,-

Weitere Sonderausstattungen wie z. B. seitliche Schiebetür (Artikel-Nr. 2267), Verglasungen aus Polycarbonat (Artikel-Nr. 2270-2272), BAP „Bodenstruktur-Ausgleichsprofil“ (Artikel-Nr. 2240), usw. beginnen ab Seite 12.



Transport und Montage (s. Hinweis auf Seite 16)

	Euro
Transport und Montage für Deutschland	2.225,-
Transport und Montage für Österreich	2.550,-
Transport u. Montage für Schweiz (Zollabfertigung erforderlich)	2.975,-



ARENA-MOBIL Das 360° Drehkarussell für Ihren Garten!

Die Standard-Grundausrüstung

Die ARENA-Mobil Überdachung besteht aus teleskopartig verschiebbaren, bogenförmigen Elementen, die auf einer eigenen 2-teiligen Bodenschiene laufen.

Veredelte Oberflächen. Sämtliche Aluminiumprofile erhalten durch das Eloxal-Verfahren eine einheitliche Versiegelung mit seidigem Glanz. Das schützt auch nach Jahren wie am ersten Tag. Dach und Wand bestehen aus coextrudierten, UV-stabilisierten Polycarbonat-Doppelstegplatten, 8 mm stark, in bester Qualität.

Leichte Verschiebbarkeit durch den Einsatz von Polyamid- oder POM-Rollen mit jeweils zwei Doppeledelstahlkugellagern. In die zwischen den Elementen entstehenden Versatzspalten werden spezielle EPDM-Lippendichtungen eingezogen. Sämtliches Befestigungsmaterial und Beschläge bestehen aus V2A/V4A Edelstahl oder Kunststoff.

Alle Elemente besitzen eine abschließbare Verschiebesicherung!

Zwei verschiebbare Überdachungshälften die je nach Wind-, Wetter-, - und Sichtrichtung um 360° unter-, bzw. übereinander geschoben werden können.

Preisliste ARENA-Mobil

Hallen Außenmaß (Durchmesser)	Hallenhöhe	Preis in Euro
6,00 m	2,50 m	21.018,-
6,50 m	2,60 m	23.412,-
7,00 m	2,70 m	25.506,-
7,50 m	2,80 m	28.800,-
8,00 m	2,90 m	32.106,-

Wer sich während des Badevergnügens vor unerwünschten Blicken schützen möchte, der wählt eine Teilverglasung in Opal (Milchglas) sprechen Sie uns hierzu einfach an!

Als Sonderausstattung ist eine Teil- oder Vollverglasung (Artikel-Nr. 2271 oder 2272), sowie eine RAL-Beschichtung (Artikel-Nr. 2282) der Profile in Ihrer Wunschfarbe möglich. (Siehe Seite 15)

Transport und Montage innerhalb Deutschlands (s. Hinweis auf Seite 16)

Hallen Außenmaß (Durchmesser)	Preis in Euro
6,00 m	3.150,-
6,50 m	3.516,-
7,00 m	3.828,-
7,50 m	4.320,-
8,00 m	4.770,-

Transport und Montage für Länder außerhalb Deutschlands auf Anfrage!



ATLANTIS Urlaub zuhause in eleganter Perfektion!

Die Standard-Grundausrüstung

Die ATLANTIS-Überdachungen werden zur Erhöhung der Traglasten mit verstärkten Bogenprofilen ausgestattet. Zum Verschieben der teleskopartig ausgebildeten Dachkonstruktion wird standardmäßig eine extra Bodenschiene verwendet.

Veredelte Oberflächen. Sämtliche Aluminiumprofile erhalten durch das Eloxal-Verfahren eine einheitliche Versiegelung mit seidigem Glanz. Das schützt auch nach Jahren wie am ersten Tag. Dach und Wand bestehen aus coextrudierten, UV-stabilisierten Polycarbonat-Doppelstegplatten, 8 mm stark, in bester Qualität.

Leichte Verschiebbarkeit durch den Einsatz von Polyamid- oder POM-Rollen mit jeweils zwei Doppeledelstahlkugellagern. In die zwischen den Elementen entstehenden Versatzspalten werden spezielle EPDM-Lippendichtungen eingezogen. Sämtliches Befestigungsmaterial und Beschläge bestehen aus V2A/V4A Edelstahl oder Kunststoff.

Alle Elemente besitzen eine abschließbare Verschiebesicherung!

- **Stirnwand VORNE:** Mehrteilig wegstellbar, mit abschließbarer Tür – Anschlag DIN rechts (Auf Wunsch auch DIN links möglich)
(Auf Wunsch auch verschiebbar, siehe Einschränkung Artikel-Nr. 2252 auf Seite 13)
- **Stirnwand HINTEN:** Verschiebbar, (auf Wunsch auch wegstellbar) **ohne** Tür
(Auf Wunsch auch mit Tür, siehe Artikel-Nr. 2250 auf Seite 13)

Breite bis	Höhe ca.	Grundpreis für 6,00 m Überdachungslänge	Mehrpreis pro Meter Länge über 6,00 m
6,50 m	2,50 m	24.525,-	2.931,-
7,00 m	2,50 m	26.700,-	3.144,-
7,50 m	2,60 m	28.894,-	3.356,-
8,00 m	2,60 m	31.200,-	3.550,-
8,50 m	2,70 m	33.300,-	3.763,-
9,00 m	2,70 m	35.494,-	3.975,-
9,50 m	2,80 m	38.206,-	4.188,-
10,00 m	2,80 m	40.906,-	4.419,-
10,50 m	2,90 m	43.506,-	4.613,-
11,00 m	2,90 m	46.323,-	4.825,-


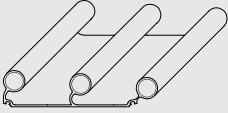
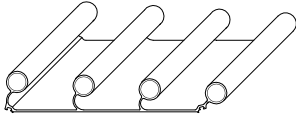
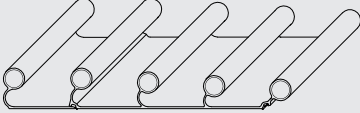
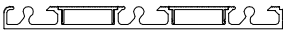
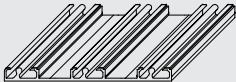
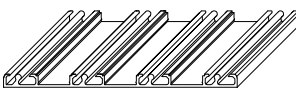
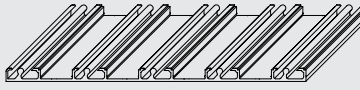

Größere Überdachungen auf Anfrage! Transport und Montage: zuzüglich 15% vom Überdachungspreis

Ausgehend vom Grundpreis für eine 6,00 m lange Überdachung ist nur noch der Mehrpreis pro Meter bis zur gewünschten Länge der Überdachung hinzuzurechnen. Die Längenanfertigung erfolgt zentimetergenau. Die Längenberechnung je angefangener Meter. Die Breite der 3-teiligen Bodenschiene beträgt 26 cm, die der 4-teiligen Bodenschiene 38 cm.

Weitere Sonderausstattungen wie z. B. seitliche Schiebetür (Artikel-Nr. 2267), Verglasungen aus Polycarbonat (Artikel-Nr. 2270-2272), Panorama-Faltschiebetüranlagen (Artikel-Nr. 2285-2290), BAP „Bodenstruktur-Ausgleichsprofil“ (Artikel-Nr. 2240), usw. beginnen ab Seite 12.

DAS DESIGN ... die kreativen Vorstellungen der Schwimmbadeigentümer haben uns inspiriert, eine außergewöhnliche architektonische Struktur zu schaffen. Eine schöne Überdachung kann seine Benutzer auf eigene Art positiv beeinflussen!

ZUSATZPREISLISTE SONDERAUSSTATTUNG

Artikel Nr.:	Bilder	BESCHREIBUNG	Euro
2220		Bodenschienen UNIVERSAL 3- bis 5-teilig – Aufteilung gemäß Preislisten. UNIVERSAL 2-teilig, siehe Hinweis auf Seite 3 „Die Variante 3“	serienmäßig
2223		Schienenverlängerung UNIVERSAL 3-teilig – Lieferung für beide Längsseiten	1,50 Preis je cm
2224		Schienenverlängerung UNIVERSAL-BS 4-teilig – Lieferung für beide Längsseiten	2,40 Preis je cm
2225		Schienenverlängerung UNIVERSAL-BS 5-teilig – Lieferung für beide Längsseiten	2,90 Preis je cm
2230		SUPERFLACHE Bodenschiene (SFB) SFB 3- bis 5-teilig - Aufteilung gemäß Preisliste SFB 2-teilig, siehe Hinweis auf Seite 3 „Die Variante 3“ Hinweis: Alle Überdachungen die mit der SFB gefertigt werden, erhalten kostenfrei eine Tür in der Rückwand. Aufpreis auf dem Grundpreis:	+ 5%
2232		Schienenverlängerung SFB 3-teilig – Lieferung für beide Längsseiten	1,98 Preis je cm
2234		Schienenverlängerung SFB 4-teilig – Lieferung für beide Längsseiten	2,34 Preis je cm
2235		Schienenverlängerung SFB 5-teilig – Lieferung für beide Längsseiten	4,20 Preis je cm
2240		Bodenstruktur-Ausgleichsprofil (BAP) EPDM-Gummiprofil für UNIVERSAL-Bodenschiene zum ausgleichen von Bodenunebenheiten bis 12 mm oder bis 25 mm. Bei einer 2-teiligen Überdachung innen oder außen möglich. Bei einer 3- oder 4-teiligen Überdachung innen und/oder außen möglich. Bei einer 5-teiligen Überdachung nur innen möglich.	13,10 Preis pro lfd. m



Artikel Nr.:	Bilder	BESCHREIBUNG	Euro
2245		Abweichung von der Standardhöhe CAMPANA-Mobil bis zu einer Höhe von 1,60 m	ohne Aufpreis
2246		Höhenabweichung CAMPANA-Mobil Auf Universal BS: ab 1,61 bis 2,10 m Auf SFB: ab 1,85 m bis 2,10 m	+ 10 % Aufpreis auf dem Grundpreis:
2247		Höhenabweichung CAMPANA-Mobil über 2,10 m je angefangene 10 cm	+ 3 % Aufpreis auf dem Grundpreis:
2249		Abschließbare Tür: Für die hintere Stirnwand bei CAMPANA-Mobil und MINI-Mobil	195,-
2250		Abschließbare Tür: Für die hintere Stirnwand bei GRANDE-Mobil und PERLA-Mobil	340,-
2251		Abschließbare Westertür: Für die vordere oder hintere Stirnwand.	CAMPANA-Mobil und MINI-Mobil: 330,- GRANDE-Mobil und PERLA-Mobil: 495,-
2252		Verschiebbare Stirnwand VORNE – mit aufgelagerter Tür. Die Stirnwand wird fest am Element angeschraubt und ist nicht abnehmbar! Die Abdichtung zum Boden erfolgt über eine EPDM-Lippendichtung mit einer Höhe von 6,0 cm oder 9,0 cm. Somit können Hindernisse (wie Randsteine) in Höhe von bis zu 8,0 cm überfahren werden. HINWEIS: Nicht möglich bei fest montierter Einstiegsleiter!	ohne Aufpreis
2253		Verschiebbare Stirnwand VORNE – im Türbereich unterbrochen. Ideal für Schwimmbecken mit vorhandener Einstiegsleiter. Ausführung wie bei Art.-Nr. 2252; jedoch kann bei geöffneter Tür die komplette Stirnwand an der Leiter vorbei nach hinten geschoben werden. HINWEIS: Nicht in Verbindung mit dem Open-Air-Einstieg (Art.-Nr. 2262) möglich! (Überdachungsbreite in m x Preis)	190,-
2255		Hochklappbare Stirnwand: Für die vordere oder hintere Stirnwand. (Nicht mit einer Tür kombinierbar) HINWEIS: Maximal 50% der Überdachungshöhe können klappbar hergestellt werden! (Überdachungsbreite in m x Preis)	165,-
2258		Stirnwandverlängerung: Für die vordere oder hintere Stirnwand. Preis bis zu einer Überdachungsbreite von 5,00 m je angefangene 50 cm Preis ab einer Überdachungsbreite von 5,01 m je angefangene 50 cm	275,- 560,-

ZUSATZPREISLISTE SONDERAUSSTATTUNG

Artikel Nr.:	Bilder	BESCHREIBUNG	Euro
2262		<p>OPEN-AIR-Einstieg: Aufrechtes Ein- und Aussteigen Besonders geeignet für niedrige Überdachungen!</p> <p>HINWEIS: Nicht in Verbindung mit der verschiebbaren Vorderwand (Art.-Nr. 2253) möglich!</p>	1.740,-
2265		<p>Seitlicher-Einstieg: Öffnungsbreite nach Absprache!</p>	2.385,-
2267		<p>Seitliche Schiebetür: Öffnungsbreite nach Absprache!</p>	1.895,-
2268		<p>Erhöhter Eingang: Für CAMPANA-Mobil und MINI-Mobil. Der erhöhte Eingang kann feststehend oder mit verschiebbar bestellt werden. Länge 2,16 m x Höhe 2,00 m (Mehrpreis auf den Gesamtlängen-Preis)</p>	1.555,-
2269		<p>Erhöhter Vorraum: Für CAMPANA-Mobil und MINI-Mobil. Der erhöhte Vorraum wird aus dem Programm Grande-Mobil hergestellt und kann sowohl feststehend als auch mit verschiebbar bestellt werden. Länge 2,16 m Höhe 2,10 m (Mehrpreis auf den Gesamtlängen-Preis)</p>	1.960,-

ZUSATZPREISLISTE SONDERAUSSTATTUNG

Artikel Nr.:	Bilder	BESCHREIBUNG	Euro
2270		Stirnseite in Klarglas: Vollverglasung an einer oder beiden Stirnseiten in Polycarbonat-Klarglas 4 mm, 2-fach UV-beschichtet. Preisberechnung für alle Überdachungen nach m²: (Breite in m x Höhe in m) x Preis	105,-
2271		Längsseite in Klarglas: Seitliche Teilverglasung an einer oder beiden Längsseiten in Polycarbonat-Klarglas 4 mm, 2-fach UV-beschichtet. Die Höhe und Anzahl der Felder werden nach Wunsch gefertigt. Preisberechnung für alle Überdachungen nach m²: (Breite in m x Höhe in m) x Preis	105,-
2272		Dachfläche in Klarglas: Vollverglasung der gesamten Dachfläche in Polycarbonat Klarglas 4 mm, 2-fach UV-beschichtet Preisberechnung für alle Überdachungen nach m²: (Länge der Überdachung in m x Bogenlänge* in m) x Preis * = Bogenlänge bei CAMPANA erfragen	105,-
2282		RAL-Beschichtung: RAL-Farbe nach Wahl (Pulverbeschichtung) HINWEIS: Die Bodenschiene, herstellungsbedingte Schnittkanten, Kunststoffteile sowie Profilhohlräume sind nicht beschichtet! Aufpreis auf dem Grundpreis:	+ 25%
2285		Panorama-Faltschiebetüranlage (integrierte Version): Glasausführung: Polycarbonat 8 mm Doppelsteg-Material Für folgende Modelle geeignet: Erhöhter Vorraum, GRANDE-Mobil und ATLANTIS. HINWEIS: Diese Version kann nur eingesetzt werden, wenn zwischen Bodenschiene-Außenkante und Pool-Außenkante mindestens 1,00 m Platz zur Verfügung steht. Die gefalteten Panorama-Elemente dürfen beim Baden nicht über der Wasserlinie stehen. (Verletzungsgefahr) Berechnung: Breite der Überdachung in m x Preis	894,-
2287		Panorama-Faltschiebetüranlage (integrierte Version): Glasausführung: Polycarbonat Klarglas 4 mm, 2-fach UV-beschichtet. Für folgende Modelle geeignet: Erhöhter Vorraum, GRANDE-Mobil und ATLANTIS. HINWEIS: Diese Version kann nur eingesetzt werden, wenn zwischen Bodenschiene-Außenkante und Pool-Außenkante mindestens 1,00 m Platz zur Verfügung steht. Die gefalteten Panorama-Elemente dürfen beim Baden nicht über der Wasserlinie stehen. (Verletzungsgefahr) Berechnung: Breite der Überdachung in m x Preis	1.074,-
2288		Panorama-Faltschiebetüranlage (Raumspars-Version): Glasausführung: Polycarbonat 8 mm Doppelsteg-Material. Für folgende Modelle geeignet: Erhöhter Vorraum, GRANDE-Mobil und ATLANTIS. HINWEIS: Diese Version ragt oben links und oben rechts etwas über den Rundbogen des Überdachungselementes heraus. Berechnung: Breite der Überdachung in m x Preis	828,-
2290		Panorama-Faltschiebetüranlage (Raumspars-Version): Glasausführung: Polycarbonat Klarglas 4 mm, 2-fach UV-beschichtet. Für folgende Modelle geeignet: Erhöhter Vorraum, GRANDE-Mobil und ATLANTIS. HINWEIS: Diese Version ragt oben links und oben rechts etwas über den Rundbogen des Überdachungselementes heraus. Berechnung: Breite der Überdachung in m x Preis	1.014,-

VORTEILE & NUTZEN AUF EINEN BLICK & INFORMATIONEN



Sicherheit: Schutz vor unbeabsichtigtem Hineinfallen von Mensch und Tier. Mechanische Sicherungen schützen vor unbefugtem Eintritt in den Pool bei persönlicher Abwesenheit vom Grundstück.

Sauberkeit: Schutz vor eindringender Verschmutzung von außen wie z. B. Laub, Sand, Schmutz, Kleingetier usw. und Schutz vor im Regenwasser gelösten chemischen Verbindungen... Dadurch deutliche Reduzierung bzw. Einsparung von Desinfektionsmittel z. B. Chlor!

Effektivität: Jährliche Pool-Nutzungsdauer von Mai bis Oktober – ohne Einsatz von Fremdheizungen. Effektiv durchschnittliche Badewassertemperaturen von ca. 24° bis 30 °C (Erfahrungswerte!) Uneingeschränkter Badespaß bei jedem Wetter plus Wohlfühlklima bei Windstärke „0“.

Materialien: CAMPANA setzt nur langjährig bewährte und geprüfte Materialien wie z. B. eloxiertes Aluminium, Polycarbonat-Klarglas 4 mm und -Doppelstegplatten 8 mm, Kunststoffe, EPDM-Gummiprofile sowie thermoplastische Lippen dichtungen und Edelstahl ein. Die Überdachungen und die Polyamid-Laufrollen mit Edelstahlkugellager sind wartungsfrei.

Allgemeines: Alle in der Preisliste aufgeführten Maße sind Außenmaße. Für die Ausführung ist ein genaues Aufmaß vor Ort notwendig. Jede bestellte Überdachung ist eine Einzelanfertigung und kann nach der Produktionsfreigabe und Produktionsbeginn nicht mehr umgetauscht bzw. geändert werden.


Transport: Der Transport ist wie im Speditionswesen frei Bordsteingrenze. Bei den Überdachungen MOBIL und MINI sind bauseits zwei und bei den Überdachungen GRANDE und PERLA mindestens vier Helfer für die Abladung und Verbringung der Überdachungselemente vom LKW bis zum Schwimmbecken zu stellen. Bei schlechter Zugänglichkeit zum Schwimmbecken (Garagen, hohe Hecken/Mauern etc.) werden weitere Hilfen oder Hilfsmittel benötigt. Ist eine manuelle Verbringung der großen Überdachungselemente zum Pool unmöglich, so ist bauseitig zur Lieferung ein Kran zu stellen.

Montagevoraussetzung: Die an den Längsseiten zu befestigenden Bodenschienen benötigen ein Beton- oder Streifenfundament zur sicheren Verdübelung der Bodenschienen. Wenn über den Streifenfundamenten Gartenplatten verlegt wurden, erfolgt die Verdübelung im Unterbeton. Die Stirnseiten benötigen die gleiche Montagehöhe wie die Längsseiten. Eine Befestigung auf Verbundsteine ist nicht möglich.

Fotos - Printmedien - Preise: Es dürfen keinesfalls Fotos oder Zeichnungen ohne ausdrückliche Genehmigung von CAMPANA im Internet-Verkauf oder in Printmedien eingesetzt werden. Dies gilt insbesondere auch für digitales Material von unserer Homepage.

Alle Beschreibungen, Maße und Fotos sind unverbindlich. Alle Abbildungen gelten nur für das gezeigte Modell – nicht jedoch für die Modellserie.

Alle Preise beinhalten 19 % MwSt.



Ihr CAMPANA-Fachberater